
































乳筋温存乳房切除・乳房温存術を受けられる方へ
患者氏名() 主治医()

) 説明者() NO.1

経過日数 分類	入院日 開始日	手術当日・前	手術当日・後	手術後1日目	手術後2日目	手術後3日目	
			2日目	3日目	4日目	5日目	
患者説明資料	処方	医師の指示する内服薬のみ服用します。 		医師に確認後、内服薬が再開されます 			
	注射	点滴が1本あります 	点滴があります 	点滴が終わったら、点滴の管を抜きます 			
	処置	手術部位以外の場所に点滴の針を入れます 	傷のところに管が入っています 傷は毎日診察します 	傷のところに管が入っています 傷は毎日診察します 	傷のところに管が入っています 傷は毎日診察します	傷のところに管が入っています 傷は毎日診察します	
	検体検査			採血があります 			
	画像・生理			レントゲン写真を撮影します 			
	食事	21時以降は食べられません。水分は飲めます 	食べたり、飲んだり、出来ません 	医師に確認後、朝から食事が始まります 	制限ありません 	制限ありません 	
	清潔	入浴します。 		入浴、シャワー浴が出来ないため、体を拭きます 	入浴、シャワー浴が出来ないため、体を拭きます 	入浴、シャワー浴が出来ないため、体を拭きます 	
	体動	制限はありません 		ベット上安静です 麻酔覚醒後歩けます 	制限はありません 頑張って歩けるようになります 腕のリハビリを始めます 	制限はありません 	制限はありません 
	排泄			尿の管が入っています 麻酔覚醒後に抜けます 			
教育・指導	医師から手術について、麻酔科医師から麻酔について説明があります 手術後、必要物品があります 手術室の看護師より説明があります 	入れ歯、コンタクト、指輪へアピン、時計を外します 手術前にトイレを済ませます 長衣・T字帯・弾性ストッキングを着用します 	家族の方は手術中は病棟で待機してください 医師から家族の方へ手術の経過についてお話があります 痛いときは我慢せず看護師に伝えてください 	下着のパンフレット・ハートクッションの案内を行います 			

NO.2

経過日数 分類		手術後4日目 6日目	手術後5日目 7日目	手術後6日目 8日目	退院日 9日目
患者説明資料	処方				
	注射				
	処置	傷のところに管が入っています 傷は毎日診察します	問題なければ管を抜きます 傷は毎日診察します 		
	検体検査	採血があります 			
	画像・生理				
	食事	制限ありません 	制限ありません 	制限ありません 	制限ありません 
	清潔	入浴、シャワー浴が出来ないため、体を拭きます 	傷の状況を見て、シャワー浴ができます 	傷の状況を見て、シャワー浴ができます 	
	体動	制限はありません 	制限はありません 	制限はありません 	制限はありません
	排泄				
	教育・指導				看護師から、外来の受診日・時間を報告します 必要時内服薬をだします 退院予定日です 