






手術後3日目 5日目(/)	手術後4日目 6日目(/)	手術後5日目 7日目(/)	手術後6日目 8日目(/)	手術後7日目 9日目(/)	手術後8日目 10日目(/)
栄養の点滴があります 	点滴が止まります 点滴の管を抜きます				
傷を毎日観察します 背中に管が入っています お腹に管が入っています	傷を毎日観察します 背中の管が抜けます(痛み止めの薬を追加する場合もあります) お腹に管が入っています	傷を毎日診察します お腹に管が入っています	傷を毎日診察します お腹に入っている管を抜きます	傷を毎日診察します 傷のピンを抜きます 	傷を毎日診察します
採血があります 血糖測定を朝・昼・夜3回行います 	血糖測定を朝・昼・夜3回行います 	採血があります 朝の血糖測定をして血糖測定を継続するか決定します 		採血があります 	
レントゲン写真があります		レントゲン写真があります 		レントゲン写真があります	
朝の診察の結果、昼から食事を開始します 術後全粥です 	昼より術後常食になります 	術後常食です 	術後常食です 	術後常食です 	術後常食です 
シャワー浴ができます(入浴は傷の状況を見て) 	シャワー浴ができます(入浴は傷の状況を見て) 	シャワー浴ができます(入浴は傷の状況を見て) 	シャワー浴ができます(入浴は傷の状況を見て) 	シャワー浴ができます(入浴は傷の状況を見て) 	シャワー浴ができます(入浴は傷の状況を見て) 
制限はありません 頑張って歩けるようになります 	制限はありません 頑張って歩けるようになります 	制限はありません 	制限はありません 	制限はありません 	制限はありません 
尿・便の回数を聞きます 尿をためます	尿・便の回数を聞きます 尿をためます 	尿・便の回数を聞きます 尿をためます	尿・便の回数を聞きます 尿をためます 	尿・便の回数を聞きます 尿をためます	尿・便の回数を聞きます 
傷の痛み、吐き気などがあるときは、我慢せず看護師に知らせてください 	傷の痛み、吐き気などがあるときは、我慢せず看護師に知らせてください	お腹の痛み、吐き気などがあるときは、我慢せず看護師に知らせてください 食事はゆっくりと時間をかけて食べましょう(30分以上かけて) 食事についてパンフレットをお渡しします		栄養士からの指導の日程を決めます 	

手術後9日目 11日目(/)	手術後10日目 12日目(/)	手術後11日目 13日目(/)	手術後12日目 14日目(/)	手術後13日目 15日目(/)	手術後14日目 16日目(/)
傷を毎日診察します	傷を毎日診察します	傷を毎日診察します	傷を毎日診察します	傷を毎日診察します	傷を毎日診察します
	採血があります 				採血があります 
	レントゲン写真があります				レントゲン写真があります
術後常食です 	術後常食です 	術後常食です 	術後常食です 	術後常食です 	術後常食です 
シャワー浴ができます(入浴は傷の状況を見て) 	シャワー浴ができます(入浴は傷の状況を見て) 	シャワー浴ができます(入浴は傷の状況を見て) 	シャワー浴ができます(入浴は傷の状況を見て) 	シャワー浴ができます(入浴は傷の状況を見て) 	シャワー浴ができます(入浴は傷の状況を見て) 
制限はありません 	制限はありません 	制限はありません 	制限はありません 	制限はありません 	制限はありません 
尿・便の回数を聞きます 	尿・便の回数を聞きます 	尿・便の回数を聞きます 尿をためなくていいです 	尿・便の回数を聞きます 	尿・便の回数を聞きます 	尿・便の回数を聞きます 
					病理の結果が出ていれば医師より、手術後の経過、病理結果の説明があります

手術後15日目 17日目(/)	退院日 18日目(/)
傷を毎日診察します	傷を毎日診察します
術後常食です 	術後常食です 
シャワー浴ができます(入浴は傷の状況を見て) 	シャワー浴ができます(入浴は傷の状況を見て) 
制限はありません 	
尿・便の回数を聞きます	
薬剤師よりお薬の説明があります	退院時指導があります
退院の準備をしましょう	傷の管理を説明します
	次回外来受診日を説明します
	持ち込んだ薬、処方となった薬をお渡します
	パンフレットをお渡しします