










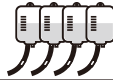








緊急帝王切開術の入院から退院まで

患者氏名 ()

主治医 ()

説明者 ()

	手術当日		手術後								
	入室前	帰室後	1日目	2日目	3日目	4日目	5日目	6日目	7日目	8日目	
	/ ()		/ ()	/ ()	/ ()	/ ()	/ ()	/ ()	/ ()	/ ()	/ ()
検査	胎児心拍モニター		採血をします 		採血をします 						
食事	食べられません 		朝は水のみ、昼より3分粥、夕食は5分粥となります 		産科食 		夕食はお祝い膳になります 				
清潔	シャワー浴または入浴 		問題がなければシャワー浴 								
活動	好きな姿勢で過ごして下さい		ベット上  歩行を開始します		制限なし						
処置	<ul style="list-style-type: none"> 手術する場所の毛を剃ります おヘソをきれいにします 弾性ストッキングをはきます 		歩けるようになったら弾性ストッキングを脱ぎます						<ul style="list-style-type: none"> 退院診察をします 体重測定をします  		退院となります
注射	点滴1~2本します 		点滴4本 		点滴2本 						
薬			必要なら痛み止めを飲みます 								
説明指導	<ul style="list-style-type: none"> 手術の準備や入院生活について看護師から説明します 家族の方に手術についての説明が産科医師よりあります 麻酔についての説明が麻酔科医師よりあります 		家族の方に手術についての説明があります <ul style="list-style-type: none"> 母児同室について (お母さんの体調に応じて赤ちゃんをお預かりできます) 育児/授乳方法 		<ul style="list-style-type: none"> 退院後の生活について 授乳について 沐浴の方法について (希望の方) 				次回の受診について 		
赤ちゃんのこと	お母さんの安静のため母児異室になります 		<ul style="list-style-type: none"> 小児科診察をします K2シロップを飲みます 体重測定と沐浴をします 		聴力検査を行います		小児科診察をします		<ul style="list-style-type: none"> 先天性代謝異常検査と黄疸の採血をします 小児科診察をします K2シロップを飲みます 		赤ちゃんは手続き上、退院となりますが、お母さんと一緒にいていただきます